







Ice breaker – Linea dell'età

 TEMPO	<p>10 – 15 minuti</p>
 No.	<p>Numero illimitato di partecipanti</p>
 MATERIALI	<ul style="list-style-type: none"> • Spazio
 OBIETTIVI	<ul style="list-style-type: none"> • Rompere il ghiaccio • Imparare a conoscersi
 ISTRUZIONI PASSO DOPO PASSO	<ol style="list-style-type: none"> 1. Chiedi ai partecipanti di mettersi in fila, ordinati per mese e giorno di nascita, da gennaio a dicembre. <u>Il tutto senza una parola!</u> L'uso di segni è altamente raccomandato; 2. Una volta che le persone sono state posizionate, chiedi loro di dire a turno la loro data di nascita. Chiedi alle persone di mettersi al posto giusto se ci sono errori.
 CONSIGLI	<ul style="list-style-type: none"> - L'attività non è adatta a una classe, poiché potrebbero avere tutta la stessa età o conoscere mese e data di nascita; - E' invece raccomandata per gruppi di età mista con partecipanti che non si conoscono;